

SKÄGGANALYS & RAKNINGSSTRATEGI



ANALYSERA DIN SKÄGGVÄXT

Lär dig hur ditt skägg växer

Hur växer dina skäggstrån? Titta och känn, rita pilar.



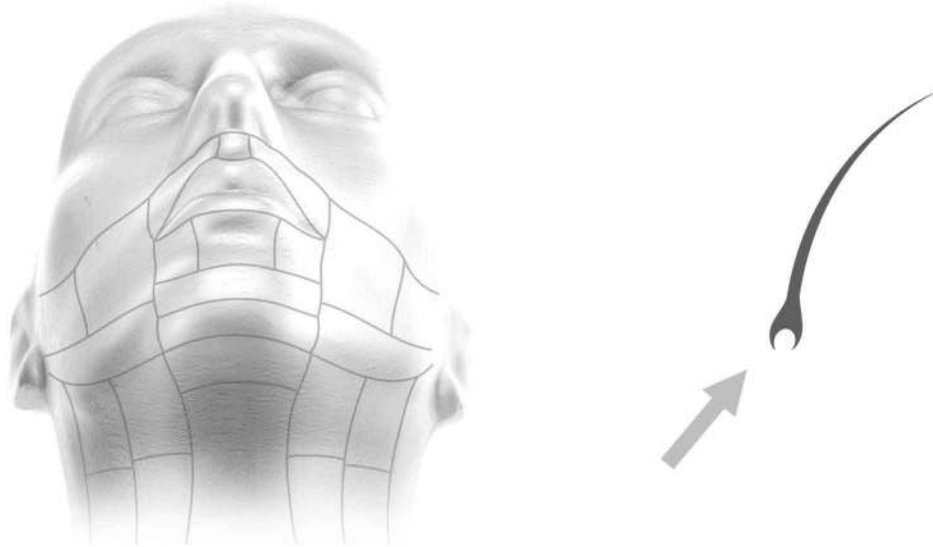
"It's all about preparations and water"



RAKNINGSSTRATEGI

Första omgången - Medhårs

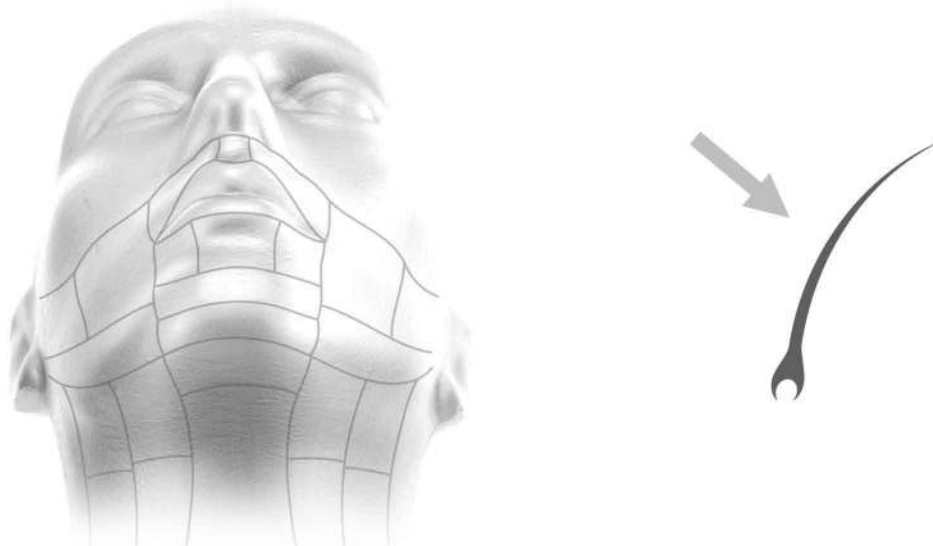
Dela in ansiktet i sektorer och raka dig medhårs.



"Shave gently, with slow short strokes, using light pressure on the razor"

Andra omgången - Från ena sidan x1

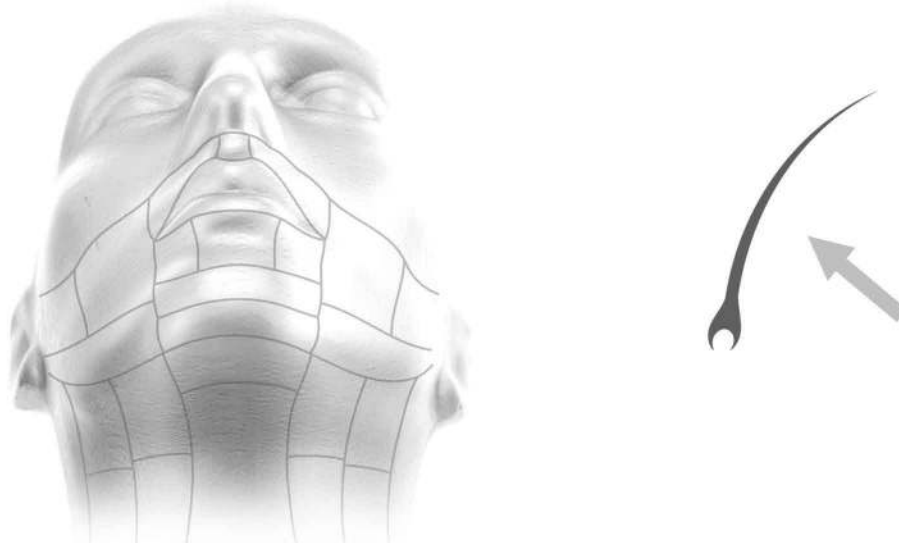
Raka dig 90 grader från ena sidan.



"Lock the wrist to maintain the angle"

Tredje omgången - Från ena sidan x2

Den här gången rakar du från motsatt sida 90 grader.



"Shaving is beard reduction rather than beard elimination"

Fjärde omgången - Valfri sista finputsning

Om du är nöjd med resultatet eller upplever irritation, avsluta din rakning. Annars ger du de områden som är extra svåra att raka en sista finputsning,

Lycka till!

"Don't use more strokes than you need"